

Manuel d'installation Application mobile - TechnoVE Connect

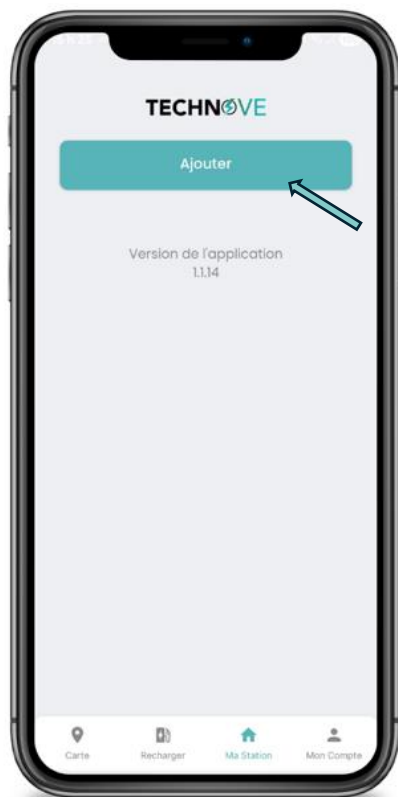


TechnoVE INC.
7804 rue Maurice-Guillemette
G9H 4Y7, Bécancour, Québec
Site : <https://technove.ca>
Téléphone : (819) 868 1907
Courriel: info@technove.ca

- Ouvrez votre application TechnoVE Connect. Cliquez sur le bouton **Ajouter**, puis sur le bouton **Se connecter au wifi**.



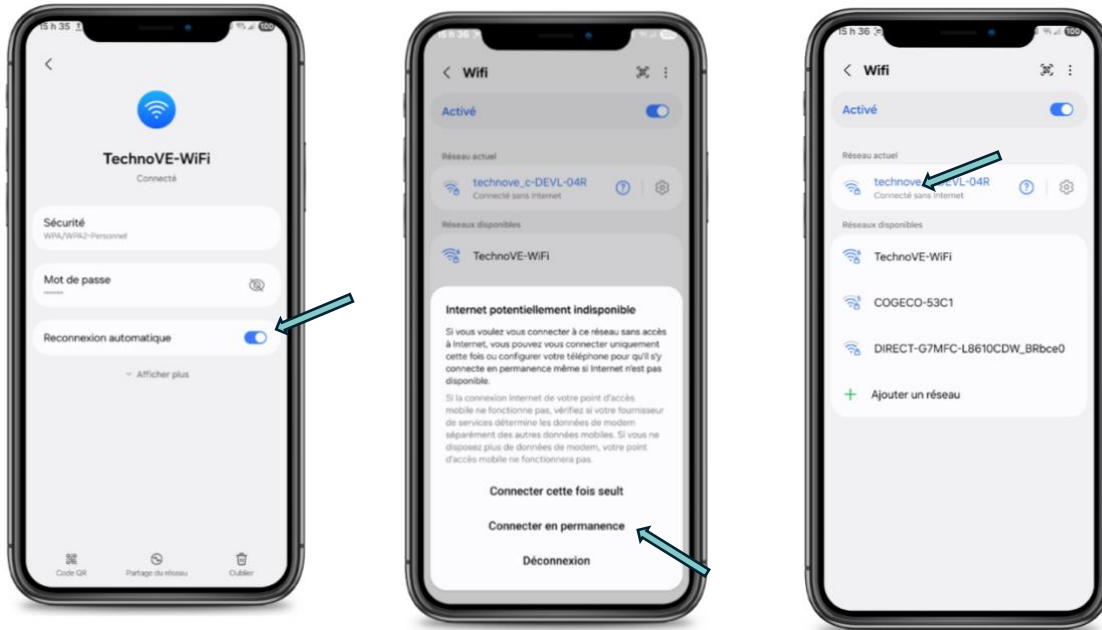
ATTENTION : si votre borne a déjà été connectée sur votre propre réseau Wi-Fi, et qu'elle n'apparaît plus dans le wifi de l'appareil, utilisez le bouton : Lancer la recherche.



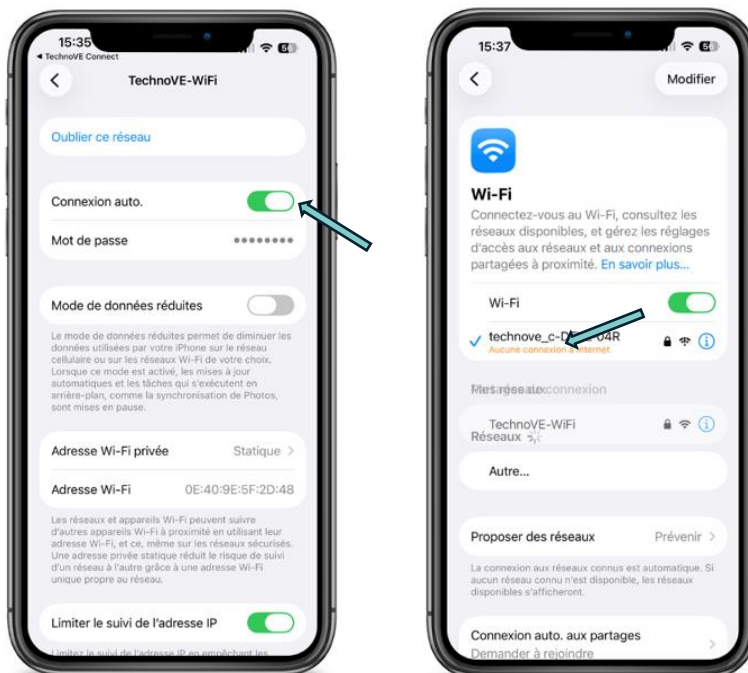
- Dans les paramètres Wi-Fi de votre appareil intelligent. Désactivez la connexion automatique de votre réseau personnel puis connectez-vous au réseau Wi-Fi de votre borne. Le nom du réseau correspond au numéro de série de votre borne. (technove_station, pour les modèles avant 2025)

Mot de passe : abcde12345

ANDROID :

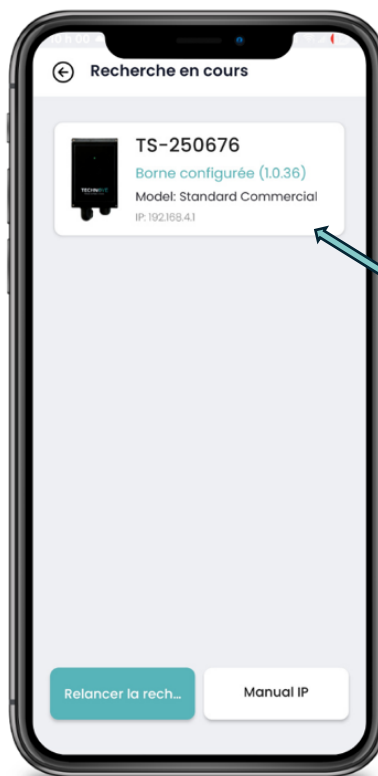


iOS (Apple) :

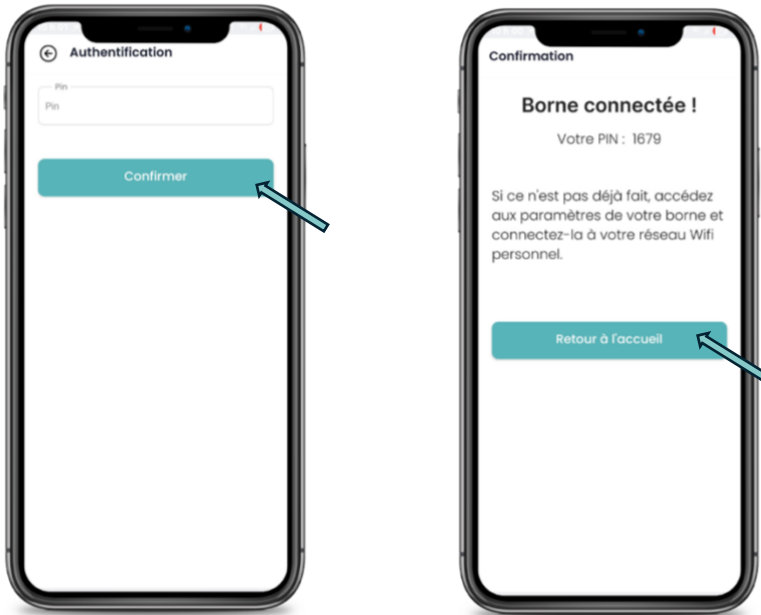


TechnoVE INC.
 7804 rue Maurice-Guillemette
 G9H 4Y7, Bécancour, Québec
 Site : <https://technove.ca>
 Téléphone : (819) 868 1907
 Courriel : info@technove.ca

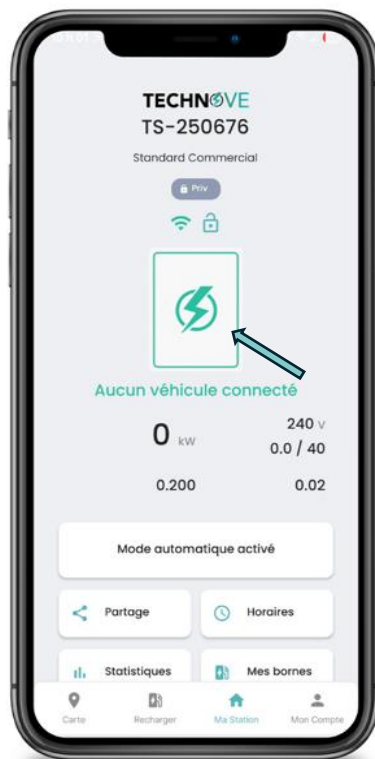
3. Patientez jusqu'à ce que la connexion s'établisse. Il est normal que cela prenne un peu de temps. Si votre appareil vous mentionne que vous ne serez pas connecté à internet, cela est normal également.
4. Une fois connecté à la borne, retournez dans l'application, puis cliquez sur le bouton **Lancer la recherche**. Une fois votre borne trouvée, sélectionnez-la.



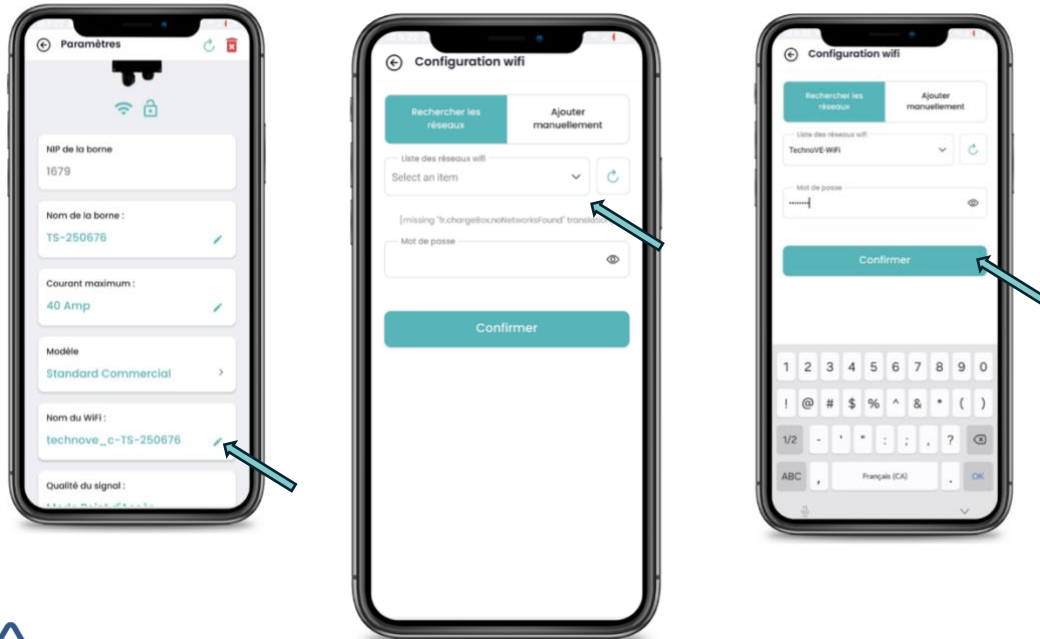
5. Entrer le PIN, disponible sur le dépliant qui se trouve dans la boîte de la borne.



6. Une fois sur la page d'accueil, cliquez sur le rectangle bleu, qui représente votre borne.



7. Dans la section **Nom du wifi**, cliquez sur l'icône crayon. Dans la liste des réseau wifi, sélectionnez votre réseau personnel. Entrez le mot de passe correspondant (celui de votre routeur), puis confirmez.



Attention, la borne ne peut être connectée que sur la fréquence 2.4Ghz

Si vous avez un doute sur la fréquence de votre Wi-Fi, vous pouvez contacter votre fournisseur internet afin de valider avec eux.

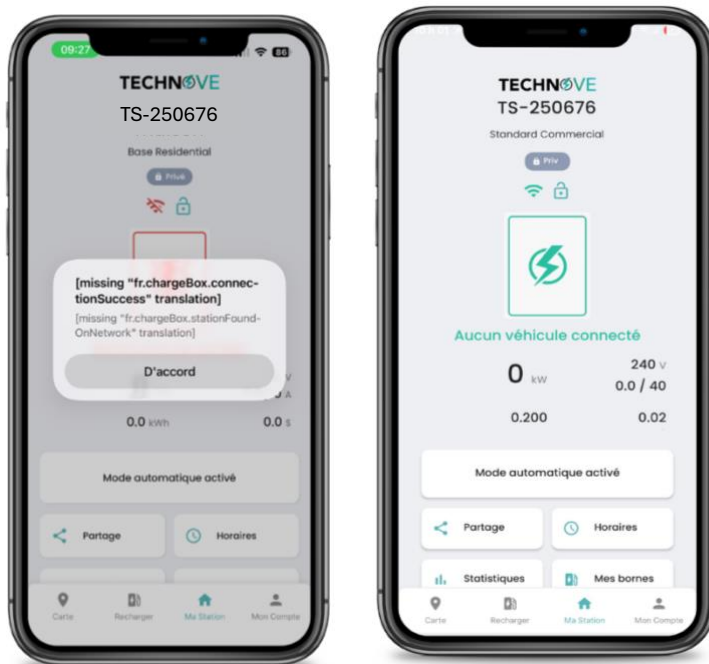
8. Attendez la fin de la configuration, il est possible que cela dure plusieurs minutes. Au retour à l'accueil, il est normal que la borne mentionne être hors de portée. Attendez quelques instants.



TechnoVE INC.
 7804 rue Maurice-Guillemette
 G9H 4Y7, Bécancour, Québec
 Site : <https://technove.ca>
 Téléphone : (819) 868 1907
 Courriel: info@technove.ca



N'oubliez pas de réactiver la connexion automatique à votre propre réseau.



Merci d'avoir choisi les bornes TechnoVE !

N'hésitez pas à nous contacter en cas de problème.



TechnoVE INC.
 7804 rue Maurice-Guillemette
 G9H 4Y7, Bécancour, Québec
 Site : <https://technove.ca>
 Téléphone : (819) 868 1907
 Courriel: info@technove.ca